

シチズンウォッチ

取扱説明書・保証書

AEC04

販売元／保証者

シチズン時計株式会社

本社 〒188-8511 東京都西東京市田無町6-1-12

AEC04

保 証 書	商品名			
	お客様 ご住所	〒		
	ご氏名	TEL	( )	様
	販売所 店名			
	お買上げ日	年 月 日		
	保証期間	お 買 上 げ 日 より 1 年 間		

＜保証規定＞

正常なご使用で、保証期間内に万一故障が生じた場合には、次の保証規定に従い、無料修理いたします。

■保証の対象となる部分

水晶ウォッチの電子回路部品、機械部品及び外装部品。ただし、バンド及びご使用中に生じるガラス・ケース・バンド類の小傷・汚れ等による外観上の変化は除きます。

■保証の態様(方法)

修理・調整を原則といたします。

修理の際、ガラス・ケース・文字板・針・りゅうず・バンドなどは一部代替部品を使用させていただくことがありますので、ご了承ください。

■保証を受けるための条件(手続き)

保証規定による修理、調整の際は、必ず現品に本保証書を添えて保証元へお送りください。

■保証の適用除外

保証期間中でも次の場合は有料修理・調整となりますのでご了承ください。

- 誤ったご使用、お客様ご自身による修理・改造、またはお取扱いの不注意による故障。
- 本保証書のご提示がない場合。
- 本保証書にお買上げ年月日の記載がない場合、あるいは字句を書き換えられた場合。
- 天災・火災・事故などによる故障及び損傷。

※本保証書に記載される個人情報製品の保証に関する以外には使用いたしません。

※本保証書は当社保証規定により無料修理を保証するもので、これによりお客様の法律上の権利を制限するものではありません。

※本保証書は再発行致しませんので大切に保管してください。

※本保証書は日本国内のみ有効です。

このたびは、シチズンウォッチをお買い上げいただきましてありがとうございます。ご使用前にこの取扱説明書をよくお読みの上、正しくお使いいただきますようお願い申し上げます。なお、この取扱説明書は大切に保管し必要に応じてご覧ください。

## 安全上のご注意 (必ずお守りください)

お使いになる人や他の人への危害、財産への損害を未然に防止するため、必ずお守りいただくことを、次のように説明しています。

■表示内容を見誤って誤った使い方をしたときに生じる危害や損害の程度を、次の表示で区分し、説明しています。

警告

この表示の欄は、「死亡または重傷などを負う可能性が想定される」内容です。

注意

この表示の欄は、「傷害を負う可能性または物的損害のみが発生する可能性が想定される」内容です。

■お守りいただく内容の種類を、次の絵表示で区分し、説明しています。(下記は、絵表示の一例です。)

このような絵表示は、気をつけていただきたい「注意喚起」内容です。

## ■ソーラーパワーウォッチ充電時間の目安

時計のモデル(文字板の色など)によっては充電時間が異なります。  
あくまでも目安としてご利用ください。

照度 lx (ルクス)	環境	充電時間 (約)		
		1 日分の 充電時間	止まってから1秒運 針までの充電時間	フル充電時間
500	屋内照明	4時間	100時間	—
1,000	蛍光灯 (30W) の下60～70cm	2時間	45時間	—
3,000	蛍光灯 (30W) の下20cm	40分	14時間	190時間
10,000	曇天	12分	4時間	60時間
100,000	夏の日の直射日光下	2分	30分	11時間

フル充電時間………時計が停止している状態から最大に充電されるまでの時間。  
1 日分の充電時間……時計を 1 秒運針で 1 日動かすのに必要な時間。

## ■お取り扱いにあたって

### 警告 防水性能について

- 日常生活用防水時計(3気圧防水)は、洗顔などには使用できますが、水中での使用はできません。
- 日常生活強化防水時計(5気圧防水)は、水泳などには使用できますが、素潜り(スキндаイビング)などには使用できません。
- 日常生活強化防水時計(10/20気圧防水)は、素潜りには使用できますが、スキューバ潜水・ヘリウムガスを使う飽和潜水には使用できません。

名称	表示	仕様
	文字板または裏ふた	
日常生活用防水時計	WATER RESIST (ANT)	3気圧防水
日常生活用強化防水時計	WATER RESIST (ANT) 5bar	5気圧防水
日常生活用強化防水時計	WATER RESIST (ANT) 10/20bar	10気圧防水 20気圧防水

### 注意

- りゅうずは常に押し込んだ状態(通常位置)でご使用ください。りゅうずがねじ締めタイプであれば、しっかり固定されているか確認してください。
- 水分のついたまじゅうずの操作をしないでください。時計内部に水分が入り防水不良となる場合があります。
- 皮革バンドは材質の特性上、水に濡れると耐久性に影響がでる場合があります。水中で使うことが多い日常生活強化防水時計の場合は脱色、接着はがれなどの不具合を起こすことがありますので、あらかじめ他の材質のバンド(金属製またはゴム製)にお取り替えの上、ご使用ください。
- 日常生活強化防水時計の場合、海水に浸した時や多量の汗をかいた後は、真水でよく洗い、よく拭き取ってください。
- 万一、時計内部に水が入ったり、ガラス内面にクモリが発生し長時間消えないときはそのまま放置せず、お買上げ店または、弊社お問い合わせ窓口へ修理、点検を依頼してください。
- 時計内部に海水が入った場合は、箱やビニールに入れてすぐに修理依頼をしてください。時計内部の圧力が高まり、部品(ガラス、りゅうず、ボタンなど)が外れる危険があります。

## ■商品の特徴

この時計は、文字板面にソーラーセルを配し、光エネルギーを電気エネルギーに変換して時計を駆動させるアナログソーラーパワーウォッチです。

## ■ご使用になる前に

ご使用になる前に時計に光を当てて十分に充電してください。この時計は1度停止してしまうと、動き出すまでの充電に時間がかかります。毎日の充電を心がけてご使用ください。

この時計には、電気エネルギーを蓄えるために二次電池が使われています。この二次電池は、水銀などの有害物質が一切使われていないクリーンエネルギー電池です。一度フル充電すると約7ヶ月は充電しなくても時計は動き続けます。

〈ソーラーパワーウォッチの上手な使い方〉  
快適にこの時計をご使用いただくためには、常に余裕をもって充電することを心がけてください。  
この時計はどんなに充電しても過充電の心配はありません。(過充電防止機能付き)

## ■ソーラーパワーウォッチ取り扱い上の注意

〈時計は常に充電を心がけてお使いください〉  
・日常長袖などを着用していると、時計が隠れて光に当たらないため、充電不足になりやすいのでご注意ください。  
・時計を外したときも、できるだけ明るい場所に置くように心がけると、時計は常に正しく動き続けます。

### 注意 充電上の注意

- 充電の際に時計が高温になると、故障の原因となりますので高温(約60℃以上)での充電は避けてください。  
例) ・白熱灯、ハロゲンランプなど、高温になりやすい場所での充電  
※白熱灯で充電するときは、必ず50cm以上離して時計が高温にならないように注意して充電してください。  
・車のダッシュボードなどの高温になりやすい場所での充電

〈二次電池の交換について〉  
この時計に使われている二次電池は充電を繰り返し行えるため、従来の一次電池のように定期的な電池交換の必要はありません。  
ただし、長期間使用されますと、機車の汚れ、油切れなどにより電流消費が大きくなり二次電池の容量が早くなります。定期的な分解掃除(有料)をおすすめします。

防水性について  
・りゅうずを引いた状態では、防水性能に関係なく浸水してしまうのでご注意ください。  
・時計の文字板及び裏ふたの防水性能表示をご確認の上、下図を参照して正しくご使用ください。(1barは約1気圧に相当します)  
\* WATER RESIST (ANT) △△ barは W.R. △△ bar と表示している場合があります。

使用例					
水がかかる程度の使用。(洗顔、雨など)	水仕事や、一般水泳に使用。	スキューバリング、マリンスポーツに使用。	空気ボンベを使用するスキューバ潜水に使用。	水滴がついた状態でのりゅうずの操作。	

### 注意 携帯時の注意

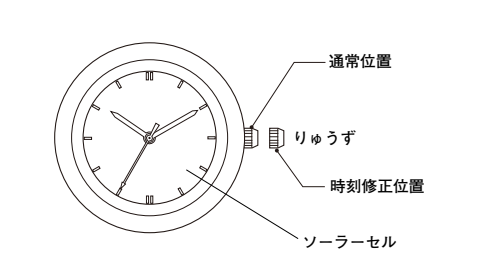
- 幼児を抱くときなどは、幼児のけがや事故防止のため、あらかじめ時計を外すなど充分ご注意ください。
- 激しい運動や作業などを行うときは、ご自身や第三者へのけがや事故防止のため、充分ご注意ください。
- サウナなど時計が高温になる場所では、火傷の恐れがあるため絶対に使用しないでください。
- ウレタンバンドの場合は、衣類などの染料や汚れが付着し、除去できないことがあります。色落ちする衣類やバッグなどと一緒に使用するときご注意ください。また、溶剤や空気中の湿気などにより劣化する性質があります。弾力性がなくなり、ひび割れを生じたらお取り替えください。ご注意ください。

### 注意 バンドのお取り扱いについて(着脱時の注意)

- バンドの中留め構造によっては、着脱の際に爪を傷つける恐れがありますのでご注意ください。

## ■時刻の合わせ方

りゅうずがねじロックりゅうずの場合は、ねじをゆるめてから操作を行い、操作が終わりましたら、ねじをきちんと締めてください。



### ＜時刻合わせ＞

- りゅうずを引き出します。(りゅうずを引くと秒針が停止します)
- りゅうずを回して時刻を合わせます。
- りゅうずをきちんと通常位置に押し込みます。

警告 二次電池の取り扱いについて  
・お客様は時計から二次電池を取り出さないでください。  
やむを得ず二次電池を取り出した場合は、誤飲防止のため、幼児の手の届かない所に保管してください。  
万一、二次電池を飲み込んだ場合には、ただちに医師と相談して治療を受けてください。  
・一般のゴミと一緒に捨てないでください。発火、環境破壊の原因となりますので、ゴミ回収を行っている市町村の指示に従ってください。

### 警告 指定の電池以外使わないでください

この時計に使われている二次電池以外は絶対に使用しないでください。他の種類の電池を組み込んでも時計は作動しない構造になっていますが、無理に銀電池などの他の種類の電池を使い万一充電されると、過充電となり電池が破裂して時計の破損および人体を傷つける危険があります。二次電池交換の際は、必ず指定の二次電池をご使用ください。

### 注意 時計は常に清潔に

- ケースとりゅうずの間にゴミや汚れが付着したまま放置しておくと、りゅうずが引き出しにくくなる場合があります。時々、りゅうずを通常位置のままで空回りさせてください。また、ゴミ、汚れを落としてください。
- ケースやバンドは肌着類と同様に直接肌に接しています。金属の腐食や汗、汚れ、ほこりなどの気づかない汚れで衣類の袖口などを汚す場合があります。常に清潔にしてご使用ください。
- かぶれやすい体質の人や体調によっては、皮膚にかゆみやかぶれを生じることがあります。異常を感じたら、ただちに使用を中止してすぐに医師に相談してください。
- かぶれの原因は  
1. 金属、皮革アレルギー  
2. 時計本体及びバンドに発生したサビ、汚れ、付着した汗などです。
- 皮革バンドは乾いた布で、汚れを取ってください。
- 金属バンド/プラスチックバンド/ゴムバンドは水で汚れを洗い落としてください。金属バンドのすき間につまったゴミや汚れは柔らかいハケなどで取り除いてください。
- 溶剤類(シンナー、ベンジンなど)の使用は、変質の恐れがありますので避けてください。

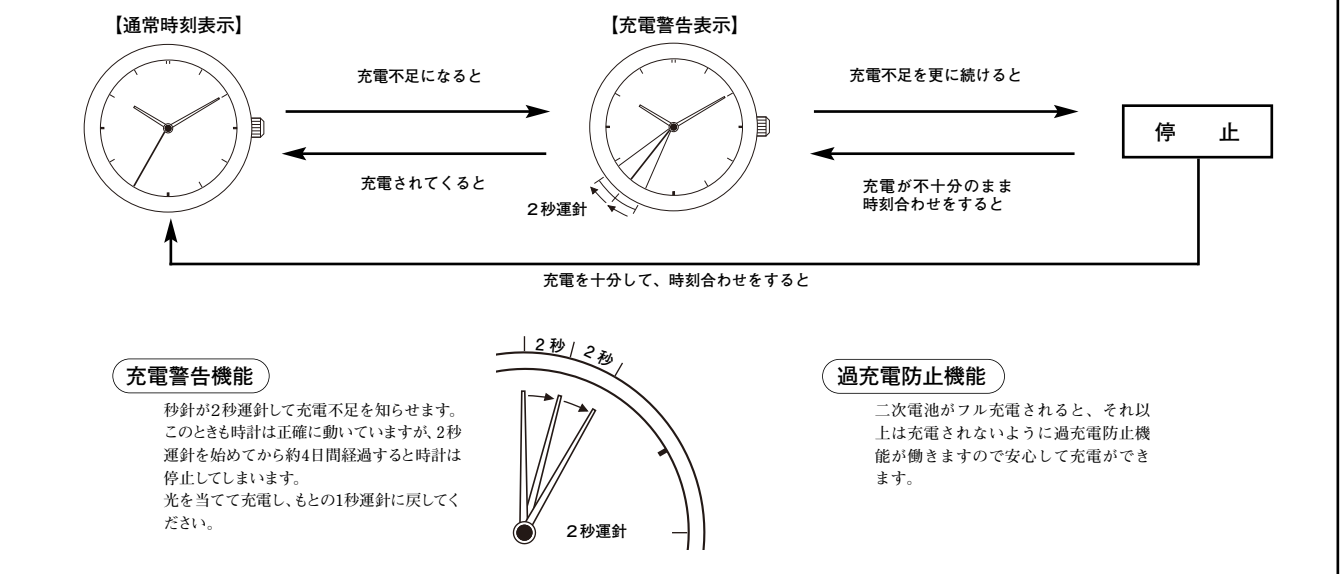
《時計のお手入れ方法》  
・ケース、ガラスの汚れや汗などの水分は柔らかい布で拭き取ってください。  
・皮革バンドは乾いた布で、汚れを取ってください。  
・金属バンド/プラスチックバンド/ゴムバンドは水で汚れを洗い落としてください。金属バンドのすき間につまったゴミや汚れは柔らかいハケなどで取り除いてください。  
・溶剤類(シンナー、ベンジンなど)の使用は、変質の恐れがありますので避けてください。

### ＜夜光付き時計の場合＞

時計の文字板や針には、放射線物質などの有害物質は一切含まない、人体や環境に安全な物質を使用した蓄光塗料が使用されています。この塗料は太陽光や室内照明(白熱灯を除く)などの光を蓄え、暗い所で発光します。  
・蓄えた光を放出させるため、時間の経過とともに少しずつ明るさ(輝度)は落ちていきます。  
・光を蓄えるときの光の明るさや光源からの距離、光の照射時間などによって発光する時間に差異が生じます。  
・光が十分に蓄えられていないと、暗い所で発光しなかったり、発光してもすぐに暗くなってしまう場合があります。ご注意ください。

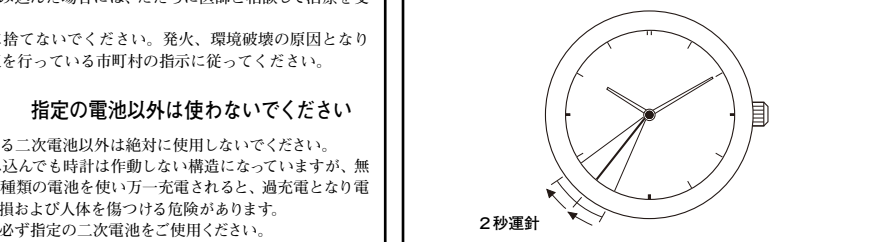
## ■ソーラーパワーウォッチ特有の機能について

この時計は、充電不足になると以下のような警告機能が働いて表示が切り替わります。



## ■このような場合には

(秒針が2秒運針しているとき)  
充電警告機能が働いています。このような場合は、早めに十分充電して 1 秒運針状態でご使用ください。



## ■製品仕様

- 機種No. ....B035/B036
  - 型式 .....アナログソーラーパワーウォッチ
  - 水晶振動数 .....32,768Hz(Hz＝1 秒間の振動数)
  - 時間精度 .....平均月差±15秒  
常温(+5℃～+35℃)  
携帯時
  - 作動温度範囲 .....-10℃～+60℃
  - 付加機能 .....充電警告機能  
過充電防止機能
  - 持続時間 .....フル充電～止まり:約7ヶ月  
2秒運針～止まり:約4日
  - 使用電池 .....二次電池(ボタン型リチウム電池) 1個
- \*仕様は改良のため予告なく変更することがあります。

## ■保証とアフターサービスについて

- 保証について  
正常なご使用で、保証期間内に万一故障が生じた場合には、保証書に従い、無料修理いたします。
- 修理用部品の保有期間について  
当社は、時計の機能を維持するための修理用部品を通常7年間を基準に保有しております。ただし、ケース・ガラス・文字板・針・りゅうず・バンドなどの外装部品については、外観の異なる代替部品を使用させていただく場合がありますので、予めご了承ください。
- 修理可能期間について  
当社の修理用部品の保有期間中は修理が可能です。ただし、ご使用の状態・環境でこの期間は著しく異なります。修理の可否については、現品ご持参の上販売店でご相談ください。なお、長期間のご使用による精度の劣化は、修理によっても初期精度の復元が困難場合があります。
- ご転居・ご購入品の場合  
保証期間中にご転居されたり、ご購入品のためにご使用の時計がお買上げ店のアフターサービスを受けられない場合には、弊社お問い合わせ窓口にご相談ください。
- 定期点検(有償)について  
安全に永くご使用いただくために、2～3年に一度点検(有償)を行ってください。  
防水時計の防水性能は、経年劣化しますので、防水性能を維持するために、部品の交換が必要です。必要に応じてパッキングやパネ棒などの交換を行ってください。  
部品交換の際は、純正部品とご指定ください。交換だけでなく他の部品の点検または修理を行う必要がある場合もありますので、交換修理料金など、詳しくはお買上げ店または弊社お問い合わせ窓口にご相談ください。
- その他お問い合わせについて  
保証や修理、その他不明な点がございましたら、お買上げ店または弊社お問い合わせ窓口にご相談ください。

### メモ欄