


・仕様 / 操作の詳細は、取扱説明書をご参照ください。  6324 取扱説明書

各部の名称







- ・お買い上げいただいた時計は、イラストと異なる場合があります。
- ・リューズの引き出し位置は2段階あります。

時刻を合わせる

- 1 秒針が0秒を指しているときに、リューズの位置を ② にする
秒針が止まります。
- 2 リューズを回して、時刻を合わせる
・4～5分進めてから正しい時刻に戻すように合わせると、より正確に合わせられます。
- 3 時報に合わせて、リューズの位置を ① にして終了する
秒針が動きはじめます。

月齢表示を合わせる

- 1 リューズの位置を ① にする
- 2 リューズを右に回して、月齢表示を合わせる
・月齢は新聞などを参考にします。
・月齢表示は目安としてご利用ください。
・モデルによって表示が異なる場合があります。
・新月や満月のときは、より正確に合わせることができます。

月相	新月	上弦	満月	下弦
月齢	0	約7	約15	約22
潮汐	大潮	小潮	大潮	小潮
表示				

- 3 リューズの位置を ② にして終了する